

**إحصاء نشاط النقل البري في القطاع
العام للمسافرين والوفود والبضائع
لسنة 2015**

**قسم إحصاءات النقل والاتصالات
حزيران 2015**

العنوان	المحتويات	رقم الصفحة
المقدمة		1
المنهجية		1
المفاهيم والبيانات الوصفية		1
المؤشرات الرئيسية / النقل البري للمسافرين والوفود		2
المؤشرات الرئيسية / النقل البري للبضائع		3
الجداول التفصيلية		
جدول 1 :	اجمالي المؤشرات التحليلية لنشاط النقل البري في القطاع العام للمسافرين والوفود والبضائع للسنوات (2011 - 2015).	4
جدول 2 :	أجمالي اعداد الحافلات والشاحنات لنشاط النقل البري في القطاع العام للمسافرين والوفود والبضائع للسنوات (2011 - 2015).	5
جدول 3 :	إجمالي المؤشرات التحليلية لنشاط النقل البري للمسافرين والوفود للسنوات (2011 - 2015).	6
جدول 4 :	نشاط النقل البري للمسافرين والوفود للسنوات (2011 - 2015).	7
جدول 5 :	عدد المشتغلين لنشاط النقل البري للمسافرين والوفود لسنة 2015.	8
جدول 6 :	عدد المشتغلين في نشاط النقل البري للمسافرين والوفود حسب الفئات العمرية لسنة 2015.	9
جدول 7 :	عدد المشتغلين في نشاط النقل البري للمسافرين والوفود حسب المستوى العلمي لسنة 2015.	9
جدول 8 :	عدد الحافلات حسب النوع وسعة المقاعد في نشاط النقل البري للمسافرين والوفود لسنة 2015.	9
جدول 9 :	عدد الحافلات والمقاعد والخطوط واطوالها حسب الشهر داخل محافظة بغداد لنشاط النقل البري للمسافرين والوفود لسنة 2015.	10
جدول 10 :	عدد الحافلات والمقاعد والخطوط واطوالها لنشاط النقل البري للمسافرين والوفود بين بغداد والمحافظات حسب الشهر لسنة 2015.	11
جدول 11 :	عدد الحافلات لنشاط النقل البري للمسافرين والوفود حسب الماركة وسنة الصنع لسنة 2015.	12
جدول 12 :	عدد الركاب المنقولين والمسافة المقطوعة وعدد ساعات الاشتغال والإيرادات المتحققة حسب الشهر لنشاط النقل البري للمسافرين والوفود داخل محافظة بغداد لسنة 2015.	13
جدول 13 :	عدد المسافرين والوفود المنقولين والمسافة المقطوعة وعدد ساعات الاشتغال والإيرادات المتحققة حسب الشهر لنشاط النقل البري للمسافرين والوفود بين محافظة بغداد والمحافظات الاخرى لسنة 2015.	13
جدول 14 :	عدد المسافرين والوفود المنقولين والمسافة المقطوعة وعدد ساعات الاشتغال والإيرادات المتحققة لنشاط النقل البري للمسافرين والوفود بين محافظة بغداد والمحافظات الاخرى وحسب مسار الخط لسنة 2015.	14
جدول 15 :	عدد الركاب المنقولين والمسافة المقطوعة وعدد ساعات الاشتغال والإيرادات المتحققة حسب الشهر لنشاط النقل البري للمسافرين للنقل الدولي لسنة 2015.	17
جدول 16 :	عدد المسافرين المنقولين والمسافة المقطوعة وعدد ساعات الاشتغال والإيرادات المتحققة حسب الشهر لنشاط النقل البري للمسافرين لنقل الوفود لسنة 2015.	18
جدول 17 :	عدد السيارات الخاصة بقسم الوفود لنشاط النقل البري للمسافرين والوفود لسنتي (2014 - 2015)	19
جدول 18 :	عدد سيارات الركاب لنشاط النقل البري للمسافرين والوفود (حسب النوع وسعة المقاعد) لسنة 2015.	19
جدول 19 :	عدد المشتغلين وتوعياتهم في نشاط النقل البري للمسافرين والوفود لسنتي (2014-2015).	20
جدول 20 :	قيمة الإيرادات المتحققة لنشاط النقل البري للمسافرين والوفود لسنة 2015 (الف دينار).	20
جدول 21 :	قيمة المستلزمات السلعية لنشاط النقل البري للمسافرين والوفود لسنة 2015 (الف دينار).	21
جدول 22 :	قيمة المستلزمات الخدمية لنشاط النقل البري للمسافرين والوفود لسنة 2015 (الف دينار).	21

- جدول 23 : قيمة الإيرادات الأخرى لنشاط النقل البري للمسافرين والوفود لسنة 2015 (الف دينار).
- جدول 24 : قيمة المصروفات والمصروفات الأخرى لنشاط النقل البري للمسافرين والوفود لسنة 2015 (الف دينار).
- جدول 25 : عدد الشاحنات (المملوكة) لنشاط النقل البري للبضائع وكمية البضاعة المنقولة والإيرادات المتحققة للسنوات (2011-2015) .
- جدول 26 : عدد الشاحنات (غير المملوكة) لنشاط النقل البري للبضائع وكمية البضاعة المنقولة والإيرادات المتحققة لسنتي (2014 - 2015) .
- جدول 27 : عدد سيارات نشاط النقل البري للبضائع (حسب النوع وسعة المقاعد ونوع الحمولة) لسنة 2015 .
- جدول 28 : نشاطات النقل البري للبضائع للفترة من 2015/1/1 ولغاية 2015/12/31 النشاط التخصصي حسب الشهر وكمية البضائع والمواد الأخرى المنقولة وعدد النقلات .
- جدول 29 : نوع وكمية البضائع والمواد الأخرى المنقولة بواسطة الشاحنات (المملوكة) والجهة المستفيدة ومسار الخط لنشاط النقل البري للبضائع من 2015/1/1 ولغاية 2015/12/31 .
- جدول 30 : نوع وكمية البضائع والمواد الأخرى المنقولة بواسطة الشاحنات (غير المملوكة) والجهة المستفيدة ومسار الخط لنشاط النقل البري للبضائع من 2015/1/1 ولغاية 2015/12/31 .
- جدول 31 : عدد المشتغلين حسب الصنف والأجور الشهرية المدفوعة لنشاط النقل البري للبضائع لسنة 2015 .
- جدول 32 : عدد المشتغلين في نشاط النقل البري للبضائع في بغداد والمحافظات لسنة 2015 .
- جدول 33 : عدد المشتغلين في نشاط النقل البري للبضائع حسب الفئات العمرية لسنة 2015 .
- جدول 34 : عدد المشتغلين في نشاط النقل البري للبضائع حسب المستوى العلمي لسنة 2015 .
- جدول 35 : عدد المشتغلين وتعييناتهم في نشاط النقل البري للبضائع لسنتي (2014-2015).
- جدول 36 : قيمة الإيرادات المتحققة لنشاط النقل البري للبضائع لسنة 2015 (الف دينار) .
- جدول 37 : قيمة المستلزمات السليمة لنشاط النقل البري للبضائع لسنة 2015 (الف دينار).
- جدول 38 : قيمة المستلزمات الخدمية لنشاط النقل البري للبضائع لسنة 2015 (الف دينار).
- جدول 39 : قيمة الإيرادات الأخرى لنشاط النقل البري للبضائع لسنة 2015 (الف دينار).
- جدول 40 : قيمة المصروفات والمصروفات الأخرى لنشاط النقل البري للبضائع لسنة 2015 (الف دينار).

محتويات الأشكال البيانية

- شكل 1 : عدد الحافلات والشاحنات العاملة لنشاط النقل البري في القطاع العام للمسافرين والوفود والبضائع للسنوات (2011 - 2015) .
- شكل 2 : عدد الحافلات الموجودة والعاملة لنشاط النقل البري للمسافرين والوفود للسنوات (2011-2015) .
- شكل 3 : عدد الركاب والمسافرين والوفود المنقولين لنشاط النقل البري للمسافرين والوفود للسنوات (2011 - 2015) .
- شكل 4 : عدد المشتغلين لنشاط النقل البري للمسافرين والوفود لسنة 2015 .
- شكل 5 : عدد حافلات نشاط النقل البري للمسافرين والوفود حسب الماركة لسنة 2015 .
- شكل 6 : عدد سيارات نشاط النقل البري لنقل البضائع (حسب النوع وسعة المقاعد ونوع الحمولة) لسنة 2015 .
- شكل 7 : عدد المشتغلين حسب الصنف لنشاط النقل البري للبضائع لسنة 2015 .
- شكل 8 : عدد المشتغلين في نشاط النقل البري للبضائع في بغداد والمحافظات لسنة 2015 .

محتويات الخرائط

- خارطة (1) عدد المسافرين والوفود المنقولين بين محافظة بغداد والمحافظات الأخرى حسب مسار الخط لسنة 2015 (بالآلاف مسافر).

المقدمة

يسعى الجهاز المركزي للإحصاء إلى توفير بيانات ومؤشرات إحصائية عن نشاط النقل البري للمسافرين والوفود والبضائع لتلبية إحتياجات المخططين والباحثين والدارسين ، لذا تم دمج تقرير إحصاء نشاط النقل البري للمسافرين والوفود والنقل البري للبضائع بتقرير واحد بأسم تقرير إحصاء نشاط النقل البري للمسافرين والوفود والبضائع ومن خلاله يتم توفير مؤشرات إحصائية تجميعية وتفصيلية عن هذا النشاط ، ويعتبر النقل نشاط حيوي وخدمي مهم وأحد روافد الإقتصاد الوطني في كل بلدان العالم وفي العراق بشكل خاص ، حيث حظي النقل على اختلاف صورته بأهمية متميزة عن بقية عناصر الإنتاج الداخلة في العملية الصناعية فهو يشكل البناء الارتكازي لأي نشاط اقتصادي وهذا يعني انه الأساس لبقية الأنشطة الاقتصادية وان غيابه يعني فشلاً في استدامة الإنتاج أو تعثراً بوتيرة نموه وبالتالي شللاً كاملاً في الأمد القصير، وحضوره يعني استمرار الإنتاج وتعظيماً في الأرباح وزيادة في المنافع الاقتصادية عامة والربحية خاصة".

وتتولى الدول بهيئاتها التخطيطية وضع الدراسات والاستراتيجيات التي تضع هذا القطاع في المسارات ذات الرؤية المستقبلية لبناء قطاع نقل متطور يكون ذا مردود اقتصادي يوازي مردودات الموارد الاقتصادية الأخرى وان كثير من بلدان العالم تعتمد في إقتصادياتها على قطاعات النقل بكافة مفاصلها البرية والبحرية والجوية... الخ ، فالحقيقة التي لا غبار عليها أن النقل أصبح اليوم من سمات الدول المتحضرة والمتطورة خصوصاً إن الإنسان يقضي ربع عمره في وسائل النقل وان أول الأشياء التي يفكر فيها الإنسان عند حاجته للسفر نوع الطائرة أو القطار أو الباكسة أو السيارة ويبحث عن أفضلها وأريحها وانسبها سعراً، لذا يعد النقل عملية أساسية لاغنى عنها لتوفير السلع والمنتجات عن طريق التبادل والتجارة وان أي مشروع إقتصادي زراعي صناعي تجاري هو بحاجة ماسة لوسائط نقل . فأن النقل يعمل على تقريب الحاجة الاقتصادية إلى مستهلكها بصيغة أكثر نفعاً وأسرع وقتاً .

وكما كانت شبكات النقل أوسع كان الإقتصاد الوطني أكثر تطوراً وقابلية على إستغلال الموارد الطبيعية والبشرية ، ويحتل النقل في العراق مكانة هامة في عملية التنمية القومية وبناء الصرح الإقتصادي والإجتماعي في القطر . لذا فهو يلعب أعظم الأدوار في مجال التنمية الاقتصادية الشاملة بما يقدم من خدمات واسعة النطاق في مجال نقل الأشخاص والبضائع والمواد المتنوعة ما بين المدن ومواقع الإنتاج والإستهلاك .

والنقل البري هو وسيلة مهمة يزداد الاعتماد عليها من سنة إلى أخرى ولعل السبب الواضح في زيادة الاعتماد عليها او الحاجة إليها هو المرونة والأستجابة العالية التي تتصف بها لتلبية حاجات النقل سواء كان ذلك بالنسبة لنقل الأشخاص أو لنقل البضائع بالإضافة إلى أن النقل البري هو عصب الحياة في الدول المتقدمة لما يقدمه من خدمات في مجال نقل البضائع والمعدات ومع التطورات الحاصلة بالتكنولوجيا العالمية ولمواكبة تطور العمل في المكاتب الحدودية أعدت دراسات لعقد اتفاقيات (التشغيل المشترك) مع بقية الشركات العاملة بنفس الاختصاص فتم تشغيل (المنفيسات الألي) بأغلب مكاتبها لتقديم خدمة عالية بتقنية متطورة والقضاء على الفساد المالي والإداري، وحالياً العمل مستمر على تطبيق المنفيسات الألي في كل المنافذ الحدودية .

وفي هذه السنة تم التعاقد مع مستثمرين من القطاع الخاص لدعم الشركة العامة لنقل المسافرين والوفود بسيارات خاصة لنقل المسافرين والوفود وكذلك نقل مجاميع سياحية (سياحة دينية داخلية) حيث عملت حافلات الشركة لغاية الشهر السابع من السنة وبعدها تم الاعتماد على حافلات المستثمر . مما اثر على نتائج المؤشرات المستخرجة لهذه السنة بانخفاض في عدد الحافلات العاملة وزيادة كل من المسافة المقطوعة وعدد ساعات الإشتغال وعدد الركاب .

المنهجية

يتم جمع و إستيفاء البيانات الإحصائية بالتنسيق والتعاون مع وزارة النقل و الشركة العامة لنقل المسافرين والوفود والشركة العامة للنقل البري من خلال جداول سنوية أعدت من قبل مديرية إحصاءات النقل والاتصالات تعكس النشاط النوعي والمالي للشركة ، يتم تدقيق البيانات الواردة مكتبياً من قبل منتسبي المديرية من حيث الدقة والشمول ومنطقية الأرقام الإحصائية فضلاً عن إجراء التحليل الإحصائي لأهم المؤشرات ويتضمن التقرير الرسوم البيانية الإيضاحية لمؤشرات التقرير وتفسير مؤشرات إحصائية عن عدد الحافلات الموجودة والعاملة ، الإيرادات المتحققة من جراء نقل الأشخاص والبضائع، عدد الركاب المنقولين على مختلف الخطوط الداخلية والخارجية ، بالإضافة إلى أهم المؤشرات الإقتصادية .

التعاريف والمفاهيم

1- الحافلات العاملة : يقصد بها الوسائط العاملة التي تمتلكها الشركة العامة لنقل المسافرين والوفود والتي تعمل فعلاً على الخطوط الداخلية والخارجية .

2- الركاب المنقولين : مجموع عدد الأشخاص المنقولين بواسطة الحافلات العاملة على مختلف خطوط السير عدا السائق .

3- المسافة المقطوعة : يقصد بها عدد الكيلومترات التي تقطعها الحافلة على مختلف خطوط السير الداخلية والخارجية .

4- ساعات الاشتغال : هي الفترة الزمنية التي تستغرقها الحافلة في رحلتها الداخلية والخارجية على مختلف الخطوط.

5- تعويضات المشتغلين : وهي عبارة عن عائد العمل وتشمل الأجور والمزايا النقدية والعينية المدفوعة لكافة العاملين نظير الخدمات التي يقدمونها .

6- المنفيست الآلي : هو نظام يعمل باستخدام الانترنت يقوم بنقل البيانات والمعلومات في أماكن قطع المنفيست (المنافذ الحدودية) وترحيلها من مكان خزن خاص (Serve) حيث بإمكان موظفي المراقبة في الشركة العامة للنقل البري الدخول إلى هذه المعلومات وعرضها بشكل مباشر (Online) على شاشة المراقبة (Monitoring) .

7- معدل التغير للسنوات :

$$\frac{(Y1 \div Y0 - 1)}{n - 1} \times 100$$

$$\begin{aligned} Y1 &= \text{سنة المقارنة} \\ Y0 &= \text{سنة الأساس} \\ n &= \text{عدد السنوات} \end{aligned}$$

المؤشرات الرئيسية / النقل البري للمسافرين والوفود

1- بلغ عدد الحافلات الموجودة (1,219) حافلة لسنة 2015 منها (899) حافلة ذات الطابق و(320) حافلة ذات الطابقين بانخفاض بلغت نسبته (4.5%) عن سنة 2014 حيث كانت (1,277) حافلة بسبب تهينة وشطب بعض الحافلات غير الصالحة للعمل حيث شكلت الحافلات العاملة لهذه السنة نسبة مقدارها (54.7%) من إجمالي عدد الحافلات الموجودة كما مبين في جدول 1.

2- بلغ عدد الحافلات العاملة (667) حافلة لسنة 2015 حيث سجلت انخفاض بلغت نسبته (4.6%) مقارنة بسنة 2014 الذي كان (699) حافلة بسبب سوء الأوضاع الأمنية والاعتماد على حافلات ذات الطابقين الحديثة ووجود المنافسة ومناصفة العمل مع القطاع الخاص كما مبين في جدول 1 .

3- بلغ عدد الركاب والمسافرين والوفود (19) مليون في سنة 2015 حيث أظهرت زيادة بلغت نسبتها (55.7%) مقارنة بسنة 2014 حيث كان (12,2) مليون بسبب إضافة (10) حافلات ذات طابقين تعمل داخل مطار بغداد الدولي (نقل داخلي بأجر بين مطار بغداد الدولي وساحة ابن فرانس) إضافة إلى فتح خطوط جديدة للنقل الداخلي وبذلك تزداد الطاقة الاستيعابية للركاب كما مبين في جدول 1.

4- بلغت الإيرادات المتحققة من خدمات النقل (34,2) مليار دينار لسنة 2015 بزيادة بلغت نسبتها (0.9%) عن سنة 2014 حيث كانت (33,9) مليار دينار بسبب زيادة حافلات ذات طابقين وزيادة عدد الركاب واعتماد تقنية (GPS) وهو نظام لتتبع سير المركبات ولهذا حصلت زيادة في الإيرادات الخاصة للنقل كما مبين في جدول 3 .

5- بلغت المسافة المقطوعة للحافلات العاملة (6,724) ألف كيلومتر لسنة 2015 وبزيادة بلغت نسبتها (209.3%) عن سنة 2014 حيث كانت (2,174) ألف كيلومتر بسبب زيادة عدد الركاب والمسافرين والوفود وخاصة في مجال النقل الدولي والوفود كما مبين في جدول 1 .

6- بلغ عدد ساعات الاشتغال للحافلات العاملة (2,131) ألف ساعة لسنة 2015 بزيادة بلغت نسبتها (435.4%) عن سنة 2014 حيث كانت (398) ألف ساعة بسبب زيادة عدد الركاب والمسافرين والوفود وخاصة في مجال النقل الدولي والوفود كما مبين في جدول 1 .

- 7-** بلغ عدد سيارات الركاب المملوكة (611) سيارة حسب نوعها كما مبين في جدول 18 .
- 8-** بلغ عدد المشتغلين (3,432) مشتغل لسنة 2015 حيث سجلت انخفاضا" بلغت نسبته (7.0%) عن سنة 2014 حيث كان (3,691) مشتغل ويرجع سبب هذا الانخفاض إلى التقاعد والاستقالة وإنهاء الخدمات والوفاة والنقل للمشتغلين كما مبين في جدول 1.

المؤشرات الرئيسية / النقل البري للبضائع

- 1-** بلغت عدد الشاحنات العاملة لنقل البضائع المملوكة (609) شاحنة سنة 2015 بزيادة بلغت نسبتها (1.3%) عن سنة 2014 في حين كان عددها (601) شاحنة بسبب إضافة (8) شاحنة جديدة كما مبين في جدول 25 .
- 2-** بلغت الإيرادات المتحققة من نقل البضائع بالشاحنات المملوكة (16,9) مليار دينار سنة 2015 بزيادة بلغت نسبتها (18.2%) عن سنة 2014 حيث كانت (14,3) مليار دينار بسبب زيادة عدد الشاحنات العاملة وزيادة تسعيرة نقل البضائع والمواد الأخرى المنقولة كما مبين في جدول 25 .
- 3-** بلغت الإيرادات المتحققة من نقل البضائع بالشاحنات (غير المملوكة) (96) مليون دينار سنة 2015 بانخفاض بلغت نسبته (98.7%) عن سنة 2014 حيث كانت (7,503) مليون دينار بسبب قلة عدد الشاحنات العاملة وتوقف التعاقد معها لعدم توافي شروط العقد حيث تم التعاقد فقط مع (37) شركة ، إضافة لذلك التوقف التام لإعمال النقل لفرع نينوى لسوء الأوضاع الأمنية وغلغ بعض المنافذ الحدودية الغربية مما أدى إلى توقف دخول الشاحنات الواردة واستنفار كافة أسطول واليات النقل للمساهمة في نقل زوار الأماكن المقدسة والمساهمة المالية في دعم الحشد الشعبي وقلة البواخر الواردة إلى ميناء (أم قصر) كما مبين في جدول 26 .
- 4-** بلغت عدد الشاحنات العاملة لنقل البضائع غير المملوكة (3,700) شاحنة سنة 2015 بانخفاض بلغت نسبته (7.5%) عن سنة 2014 حيث كانت (4,000) شاحنة بسبب انخفاض التعاقد مع الشركات الأهلية العاملة وعددها (37) شركة وتوفر (100) شاحنة عاملة كما مبين في جدول 26 .
- 5-** بلغت عدد سيارات الركاب المملوكة (130) سيارة أما عدد سيارات الحمل فكان عددها (912) سيارة والمواصفات الخاصة كان عددها (3) كما مبين في جدول 27 .
- 6-** بلغت عدد النقلات لكميات البضائع والمواد الأخرى (50,809) كما مبين في جدول 28 .
- 7-** بلغت كمية البضاعة المنقولة بالشاحنات المملوكة (354) ألف طن في سنة 2015 بانخفاض بلغت نسبته (8.3%) عن سنة 2014 حيث كانت (386) ألف طن كما مبين في جدول 25 .
- 8-** بلغت كمية البضاعة المنقولة بالشاحنات غير المملوكة (1,548) ألف طن في سنة 2015 بانخفاض بلغت نسبته (34.8%) عن سنة 2014 حيث كانت (2,375) ألف طن كما مبين في جدول 26 .
- 9-** بلغ عدد المشتغلين (3,362) مشتغل لسنة 2015 بانخفاض بلغت نسبته (6.2%) عن سنة 2014 حيث كان (3,586) مشتغل بسبب التقاعد والاستقالة وإنهاء الخدمات والوفاة والنقل للمشتغلين كما مبين في جدول 31 .

اجمالي المؤشرات التحليلية لنشاط النقل البري في القطاع العام للمسافرين والوفود والبضائع للسنوات (2015 - 2011)
 The total analytical indicators of the activity of land transport In the public sector of passengers and goods and delegations for the years (2011 - 2015)

جدول (1) Table (1)

عدد الركاب والمسافرين والوفود (مليون)	عدد المشتغلين	عدد ساعات الإشتغال (الف ساعة)	المسافة المقطوعة (الف كيلو متر)	عدد الحافلات Number of Buses		السنة
Number of passengers travelers and delegations (in million)	Number of employees	Number of Working Hours(Thousand hours)	Distance Crossed in (km thousand)	العاملة العاملة operating	الموجودة Existed	Year
10,0	4,402	627	14,567	1,088	1,635	2011
8,2	4,053	474	8,455	778	917	2012
9,3	3,919	395	5,605	811	1,019	2013
12,2	3,691	398	2,174	699	1,277	2014
19	3,432	2,131	6,724	667	1,219	2015
55.7	-7.0	435.4	209.3	-4.6	-4.5	نسبة التغير لسنتي 2014 - 2015 % Change reate for 2014 - 2015%
22.5	-5.5	60.0	-13.5	-9.7	-6.4	معدل التغير للسنوات 2011 - 2015 % Change reate for 2011-2015%

ملاحظة: إضافة لذلك يوجد نقل (8) مليون راكب لزوار الأماكن المقدسة و (109,415) راكب لمتطوعي الحشد الشعبي و (149,95) راكب للنازحين (نقل مجاني بدون اجر)

turboexpanders in addition there is a transfer of (8) million passengers for visitors to the holy places and (109,415) passengers of the popular mobilization and volunteers (149,95) passengers for the displaced people (free transport non-remunerated)

أجمالي اعداد الحافلات والشاحنات لنشاط النقل البري في القطاع العام للمسافرين والوفود والبضائع للسنوات (2011 - 2015)

The total number of buses and trucks for the activity of land transport in the public sector of passengers and delegations and goods for the years (2011 - 2015)

Table (2)

جدول (2)

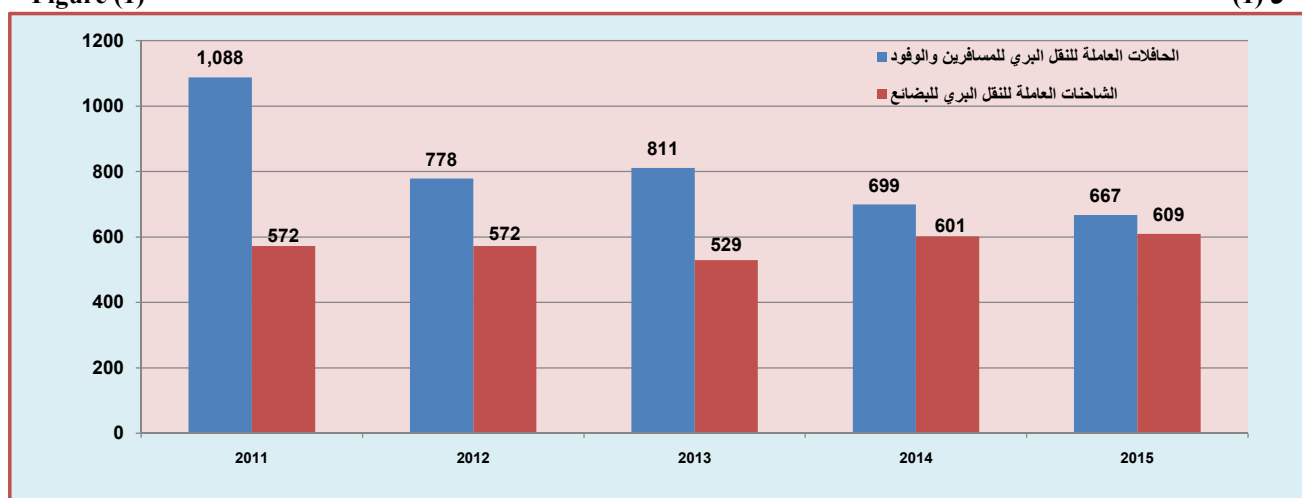
عدد شاحنات النقل البري للبضائع			عدد حافلات النقل البري للمسافرين والوفود			السنة
Number of trucks of land transport			Number of buses of land transport of passengers and delegations			Year
نسبة العاملة الى الموجودة %	العاملة	الموجودة	نسبة العاملة الى الموجودة %	العاملة	الموجودة	
Percentage of operating to exist%	operating	Exist	Percentage of operating to exist%	operating	Exist	
45.5	572	1,258	66.5	1,088	1,635	2011
45.5	572	1,258	84.8	778	917	2012
45.1	529	1,174	79.6	811	1,019	2013
85.4	601	704	54.7	699	1,277	2014
87.5	609	696	54.7	667	1,219	2015

عدد الحافلات والشاحنات العاملة لنشاط النقل البري في القطاع العام للمسافرين والوفود والبضائع للسنوات (2011 - 2015)

The number of buses and trucks operating for the activity of land transport in the public sector of passengers and delegations and goods for the years(2011 - 2015)

Figure (1)

شكل (1)



إجمالي المؤشرات التحليلية لنشاط النقل البري للمسافرين والوفود للسنوات (2011 - 2015)

The total of analytical indicators for activity of land transport for passengers and delegations for (2011-2015)

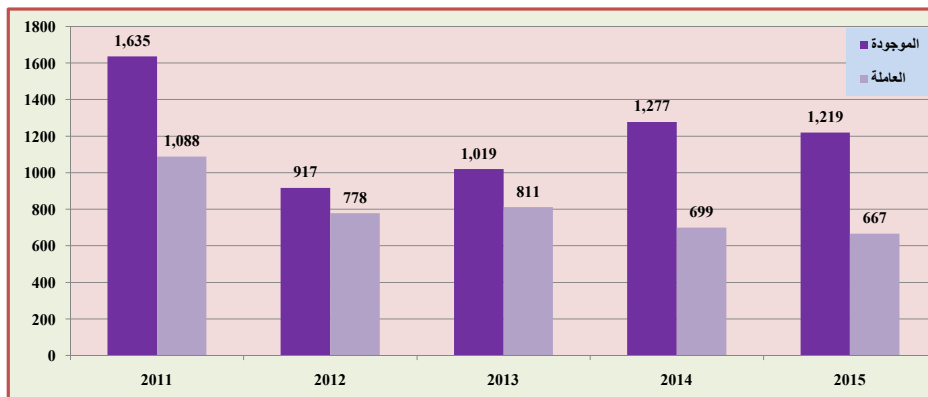
جدول (3) Table (3)

السنة	عدد الحافلات	عدد الركاب والمسافرين والوفود المنقولين (مليون)	قيمة الإيرادات المتحققة من النقل البري للمسافرين والوفود (مليون دينار)		
Year	Number of busses		The value of the income earned from the land transport of passengers and delegations (IDmillion)	Number of Travelers and Delegates in (million)	
	الموجودة Exist	العامة Operating			
2011	1,635	1,088	30,585	10,0	
2012	917	778	32,476	8,2	
2013	1,019	811	30,289	9,3	
2014	1,277	699	33,895	12,2	
2015	1,219	667	34,189	19,0	
	-4.5	-4.6	0.9	55.7	نسبة التغير لسنتي % 2015 - 2014
					Change reate for 2014 - 2015%
	-6.4	-9.7	2.9	22.5	معدل التغير للسنوات % 2015 - 2011
					Change reate for 2011-2015%

عدد الحافلات الموجودة والعامة لنشاط النقل البري للمسافرين والوفود للسنوات (2011-2015)

Numbers of existing and operating buses for activity of land transport for passengers and delegations for years (2011-2015)

شكل (2) Figure (2)



نشاط النقل البري للمسافرين والوفود للسنوات (2011 - 2015)

Land transport of passengers and delegations years Activity (2011 - 2015)

Table (4)

جدول (4)

السنة	عدد الركاب والمسافرين والوفود المنقولين (مليون)	المسافة المقطوعة (الف كيلو متر)	عدد ساعات الاشتغال (الف ساعة)	عدد المشتغلين	نفقات التشغيل (مليون دينار)
year	Number of Travelers and Delegates in (million)	Distance Crossed in (km thousand)	Number of Working Hours (Thousand)	Number of employees	Employment expenses (ID million)
2011	10,0	14,567	627	4,402	10,000
2012	8,2	8,455	474	4,053	10,478
2013	9,3	5,605	395	3,919	42,073
2014	12,2	2,174	398	3,691	50,763
2015	*19	*6,724	*2,131	3,432	53,101

* حاصل جمع المؤشرات الموجودة في جدول (12، 13، 15، 16)

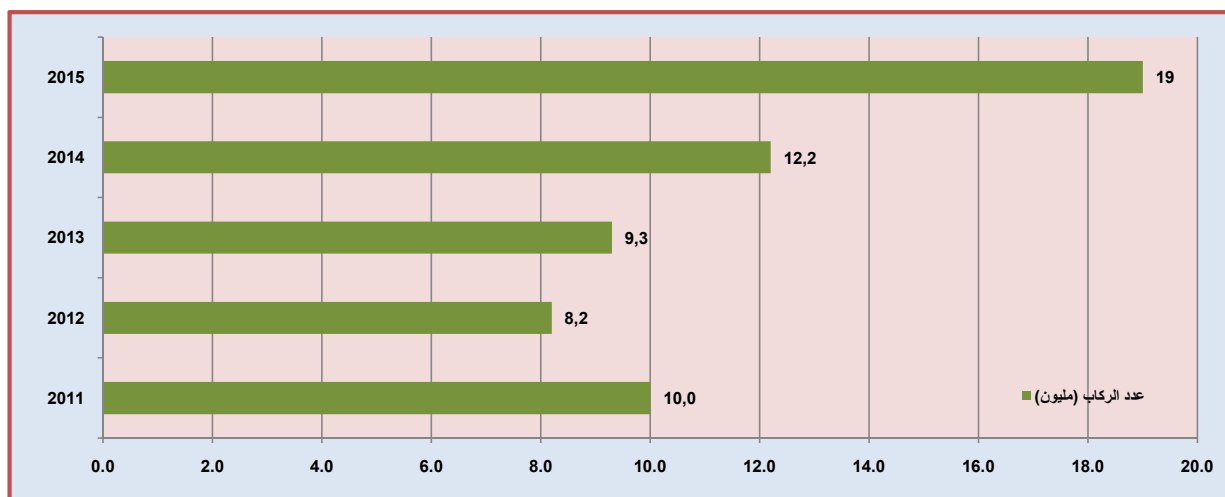
* the sum of those in the (16, 15, 13, 12)

عدد الركاب والمسافرين والوفود المنقولين لنشاط النقل البري للمسافرين والوفود للسنوات (2011 - 2015)

Number of Travelers and Delegates Land transport of passengers and delegations years Activity (2011 - 2015)

Figure (3)

شكل (3)



عدد المشتغلين لنشاط النقل البري للمسافرين والوفود لسنة 2015

The number of workers of the activity of land transport of passengers and delegations for the year 2015

جدول (5) Table (5)

Categories	عدد المشتغلين			الاصناف
	المجموع Total	Employees		
		اناث Female	ذكور Male	
Engineers	58	7	51	المهندسون
Technicians	1,080	202	878	الفنيون
Administrators	770	145	625	الاداريون
Drivers	1,441	-	1,441	السواق
Collectors	54	-	54	المحصلون
Inspectors	19	-	19	المفتشون
Guards & Cleaner:	10	-	10	الحراس والفراشون
Total	3,432	354	3,078	المجموع

(-) Unavailable data

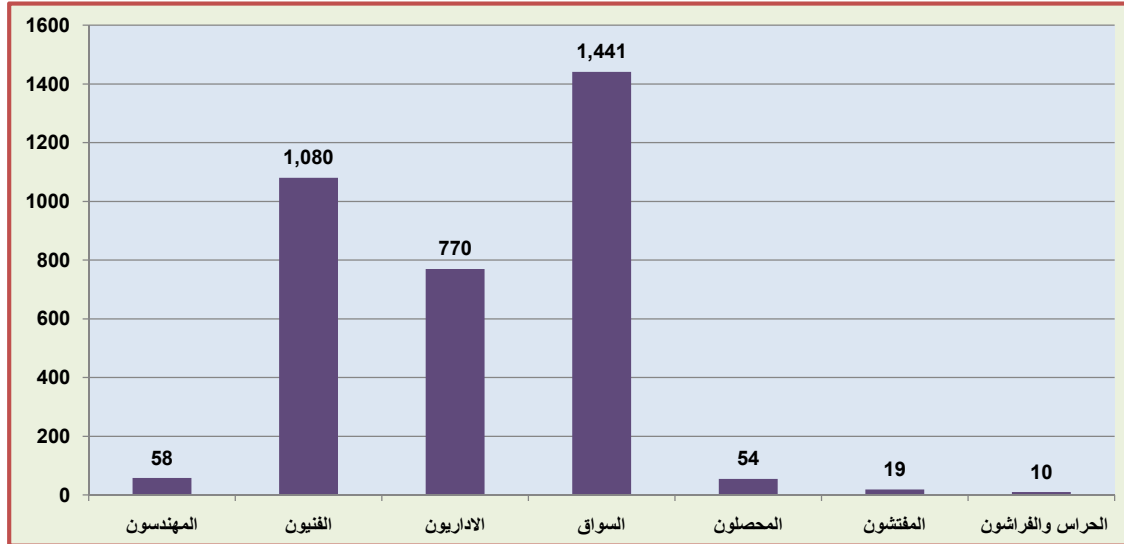
(-) عدم توفر البيانات

عدد المشتغلين لنشاط النقل البري للمسافرين والوفود لسنة 2015

The number of workers of the activity of land transport of passengers and delegations for the year 2015

شكل (4) Figure (4)

شكل (4)



عدد المشتغلين في نشاط النقل البري للمسافرين والوفود حسب الفئات العمرية لسنة 2015

The number of workers in the land transport activity for travelers and delegations according to age groups for the year 2015

جدول (6)

الاصناف Category	المجموع الكلي Total	الفئات العمرية Age groups													
		المجموع Total		61 فأعلى 61-more		51 - 60		50 - 41		40 - 31		30 - 21		20 فما دون 20 years less	
		اناث Female	ذكور Male	اناث Female	ذكور Male	اناث Female	ذكور Male	اناث Female	ذكور Male	اناث Female	ذكور Male	اناث Female	ذكور Male	اناث Female	ذكور Male
المهندسون Engineers	58	7	51	-	1	-	7	1	35	6	8	-	-	-	-
الفنيون Technicians	1,080	202	878	6	3	20	95	115	195	34	243	27	342	-	-
الاداريون Administrators	770	145	625	4	11	35	72	86	242	14	200	6	100	-	-
السواق Drivers	1,441	-	1,441	-	7	-	228	-	586	-	572	-	48	-	-
المحصلون Collectors	54	-	54	-	-	-	4	-	23	-	27	-	-	-	-
المفتشون Inspectors	19	-	19	-	-	-	2	-	7	-	10	-	-	-	-
الحراس والفراشون Guards & Cleaners	10	-	10	-	4	-	6	-	-	-	-	-	-	-	-
المجموع Total	3,432	354	3,078	10	26	55	414	202	1,088	54	1,060	33	490	-	-

(-) Unavailable data

عدد المشتغلين في نشاط النقل البري للمسافرين والوفود حسب المستوى العلمي لسنة 2015

The number of workers in the activity of land transport of passengers and delegations according to the scientific level of the year 2015

جدول (7)

المجموع الكلي Total	الفئات العلمية Scientific level																	
	المجموع Total		ابتدائية فما دون Primary/less		متوسطة Intermediate		اعدادية Preparatory		دبلوم Diploma		بكالوريوس Bachelor		دبلوم عالي High Dipoma		ماجستير Master		دكتوراه PH.D	
	اناث Female	ذكور Male	اناث Female	ذكور Male	اناث Female	ذكور Male	اناث Female	ذكور Male	اناث Female	ذكور Male	اناث Female	ذكور Male	اناث Female	ذكور Male	اناث Female	ذكور Male	اناث Female	ذكور Male
3,432	354	3,078	100	2,091	7	45	101	439	55	282	90	220	1	1	-	-	-	-

(-) Unavailable data

عدد الحافلات حسب النوع وسعة المقاعد في نشاط النقل البري للمسافرين والوفود لسنة 2015

The number of buses according to the type and capacity of the seats in the land transport activity for travelers and delegations for the year 2015

جدول (8)

التفاصيل Details	سعة المقاعد * Size		عدد المقاعد Number of seats		نوع الحافلات Kind of busses		العدد Figure	التفاصيل Details
	ذات الطابقين Two floors	ذات الطابق one floor	ذات الطابقين Two floors	ذات الطابق one floor	ذات الطابقين Two floors	ذات الطابق one floor		
	ذات الطابقين Two floors	ذات الطابق one floor	ذات الطابقين Two floors	ذات الطابق one floor	ذات الطابقين Two floors	ذات الطابق one floor		
الموجودة Exist	88	45	28,160	40,680	320	899	1,219	الموجودة
العاملة Working	88	45	16,896	21,375	192	475	667	العاملة

*Size of seats = Number of seats + Kind of bus

* سعة المقاعد = عدد المقاعد + نوع الحافلات

عدد الحافلات والمقاعد والخطوط واطوالها حسب الشهر داخل محافظة بغداد لنشاط النقل البري للمسافرين والوفود
لسنة 2015

The number of buses and seats and lines, and length by month within Baghdad governorate for the activity of land transport of passengers and delegations for the year 2015

جدول (9) Table (9)

التفاصيل	اطوال الخطوط (كم)**	عدد الخطوط *	مجموع المقاعد للحافلات العامة	معدل عدد الحافلات العاملة على الخطوط	التفاصيل
Details	Lengths of lines (km)**	Number of lines*	Number of seats of the working busses	Average number of actually working buses	
كانون الثاني	240	16	9,612	178	كانون الثاني
شباط	240	16	10,098	187	شباط
آذار	285	19	8,208	152	آذار
نيسان	255	17	8,424	156	نيسان
آيار	195	13	8,208	152	آيار
حزيران	345	23	10,746	199	حزيران
تموز	345	23	10,746	199	تموز
اب	315	21	10,800	200	اب
ايلول	450	30	10,638	197	ايلول
تشرين الاول	345	23	10,584	196	تشرين الاول
تشرين الثاني	315	21	10,368	192	تشرين الثاني
كانون الاول	315	21	9,828	182	كانون الاول

*Average line length among areas inside Baghdad is (15) Km

* معدل طول الخط بين المناطق داخل بغداد هو (15) كم
للرحلة الواحدة .

**Lengths of lines = Number of lines × 15

** اطوال الخطوط = عدد الخطوط × 15

عدد الحافلات والمقاعد والخطوط واطوالها لنشاط النقل البري للمسافرين والوفود بين بغداد والمحافظات حسب الشهر لسنة 2015

The number of buses and seats and lines, and length of the activity of land transport of passengers and delegations between Baghdad and other governorates by month for the year 2015

Table (10)

جدول (10)

Details	اطوال الخطوط * (كم)	عدد الخطوط	مجموع المقاعد للحافلات العاملة	معدل عدد الحافلات العاملة فعلا حسب الخطوط	التفاصيل
	Lengths of lines (km) *	Number of lines	Number of seats of the working busses	Average number of actually working buses	
January	2,848	8	23,535	523	كانون الثاني
February	2,848	8	19,755	439	شباط
March	2,136	6	21,510	478	آذار
April	2,136	6	20,295	451	نيسان
May	2,136	6	20,340	452	أيار
June	2,136	6	20,880	464	حزيران
July	2,136	6	18,945	421	تموز
August	2,136	6	18,855	419	أب
September	2,136	6	19,935	443	ايلول
October	2,136	6	19,170	426	تشرين الأول
November	2,136	6	20,790	462	تشرين الثاني
December	2,136	6	20,340	452	كانون الاول

*Average line length among areas inside Baghdad is (356)km

* معدل طول الخط بين بغداد وبقية المحافظات (356) كم

Lengths of lines = Number of lines × 356

اطوال الخطوط = عدد الخطوط × 356

عدد الحافلات لنشاط النقل البري للمسافرين والوفود حسب الماركة وسنة الصنع لسنة 2015

The number of buses for the activity of land transport of passengers and delegations by line and year of production of 2015

Table (11)

جدول (11)

المجموع Total	الماركة Mark						سنة الصنع Manufacturing year
	هونداي Hyundai	دايوو Daewoo	الباهاوس ذو طابقين Bahaws with 2 floor	الباهاوس ذو طابق Beahaws with floor	مرسيدس Mercedes	كوستر Coaster	
29	-	29	-	-	-	-	2009
193	130	1	-	-	1	61	2010
111	-	1	-	-	98	12	2011
172	-	-	60	10	101	1	2012
260	-	-	260	-	-	-	2013
-	-	-	-	-	-	-	2014
765	130	31	320	10	200	74	Total /المجموع

(-) Unavailable data

عدم توفر البيانات (-)

ملاحظة / توجد (454) حافلة سنة الصنع اقل من سنة 2009 وذو ماركات مختلفة وعلى ملاك الشركة العامة للنقل البري للمسافرين والوفود

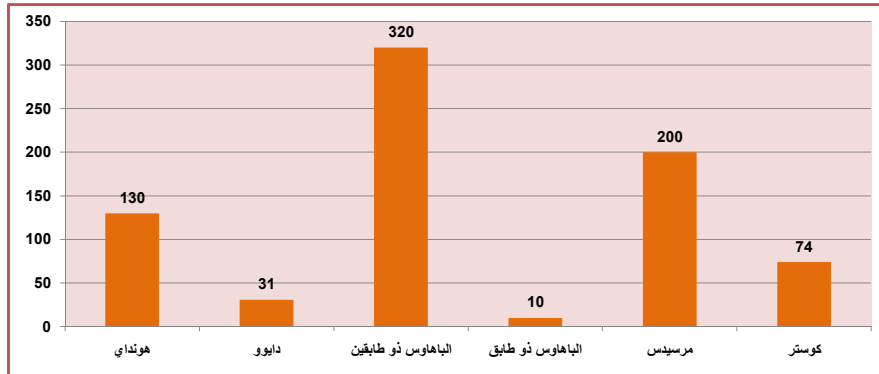
Note: there are (454) buses their manufacturing year before 2009 with various brands belong to state company of travel and delegation

عدد حافلات نشاط النقل البري للمسافرين والوفود حسب الماركة لسنة 2015

Number of buses Activity land transport of passengers and delegations by line for the year 2015

Figure (5)

شكل (5)



عدد الركاب المنقولين والمسافة المقطوعة وعدد ساعات الاشتغال والايادات المتحققة حسب الشهر لنشاط النقل البري للمسافرين والوفود داخل محافظة بغداد لسنة 2015

The number of passengers transported and the distance traveled and the number of hours and engage in revenue generated by month for the activity of land transport of passengers and delegations in Baghdad governorate for the year 2015

جدول (12) Table (12)

Details	الايادات المتحققة (مليون دينار)	ساعات الاشتغال (الف ساعة)	المسافة المقطوعة (الف كم)	عددالركاب (الف)	التفاصيل
	Revenues in (million)	Working hours in (000) hour	Distance Crossed in (000) Km	Number of passengers in (000)	
January	115	29	42	1,305	كانون الثاني
February	1,027	29	42	1,150	شباط
March	989	34	50	1,610	آذار
April	1,327	31	45	1,520	نيسان
May	1,057	23	34	755	ايار
June	1,099	41	60	1,603	حزيران
July	1,028	41	60	1,583	تموز
August	1,139	38	55	1,689	اب
September	1,142	54	79	1,749	ايلول
October	1,102	41	60	1,395	تشرين الاول
November	999	38	55	1,333	تشرين الثاني
December	262	38	55	1,140	كانون الاول
Total	11,286	437	637	16,832	المجموع

Average price ticket for internal transport is (ID500)

معدل سعر التذكرة للنقل الداخلي (500) دينار .

عدد المسافرين والوفود المنقولين والمسافة المقطوعة وعدد ساعات الاشتغال والايادات المتحققة حسب الشهر لنشاط النقل البري للمسافرين والوفود بين محافظة بغداد والمحافظات الاخرى لسنة 2015

The number of passengers transported delegations and distance traveled and the number of hours and engage in revenue generated by month for the activity land transport of passengers and delegations between Baghdad governorate and other governorates for the year 2015

جدول (13) Table (13)

Details	الايادات المتحققة (مليون دينار)	ساعات الاشتغال (الف ساعة)	المسافة المقطوعة (الف كم)	عددالمسافرين والوفود (الف)	التفاصيل
	Revenues in (million)	working hours in (000) hour	Distance crossed in (000) Km	Number of Travelers & Delegates (000)	
January	765	9	90	63	كانون الثاني
February	1,478	18	104	113	شباط
March	1,376	18	104	114	آذار
April	1,331	16	103	100	نيسان
May	1,349	16	103	100	ايار
June	1,082	11	94	68	حزيران
July	1,126	8	81	56	تموز
August	1,075	11	96	68	اب
September	1,257	15	102	99	ايلول
October	1,193	13	90	81	تشرين الاول
November	513	10	88	65	تشرين الثاني
December	540	10	88	65	كانون الاول
Total	13,085	155	1,143	992	المجموع

Average price of ticket for governorates transport is (ID11000)

معدل سعر التذكرة لنقل المسافرين للمحافظات (11000) دينار .

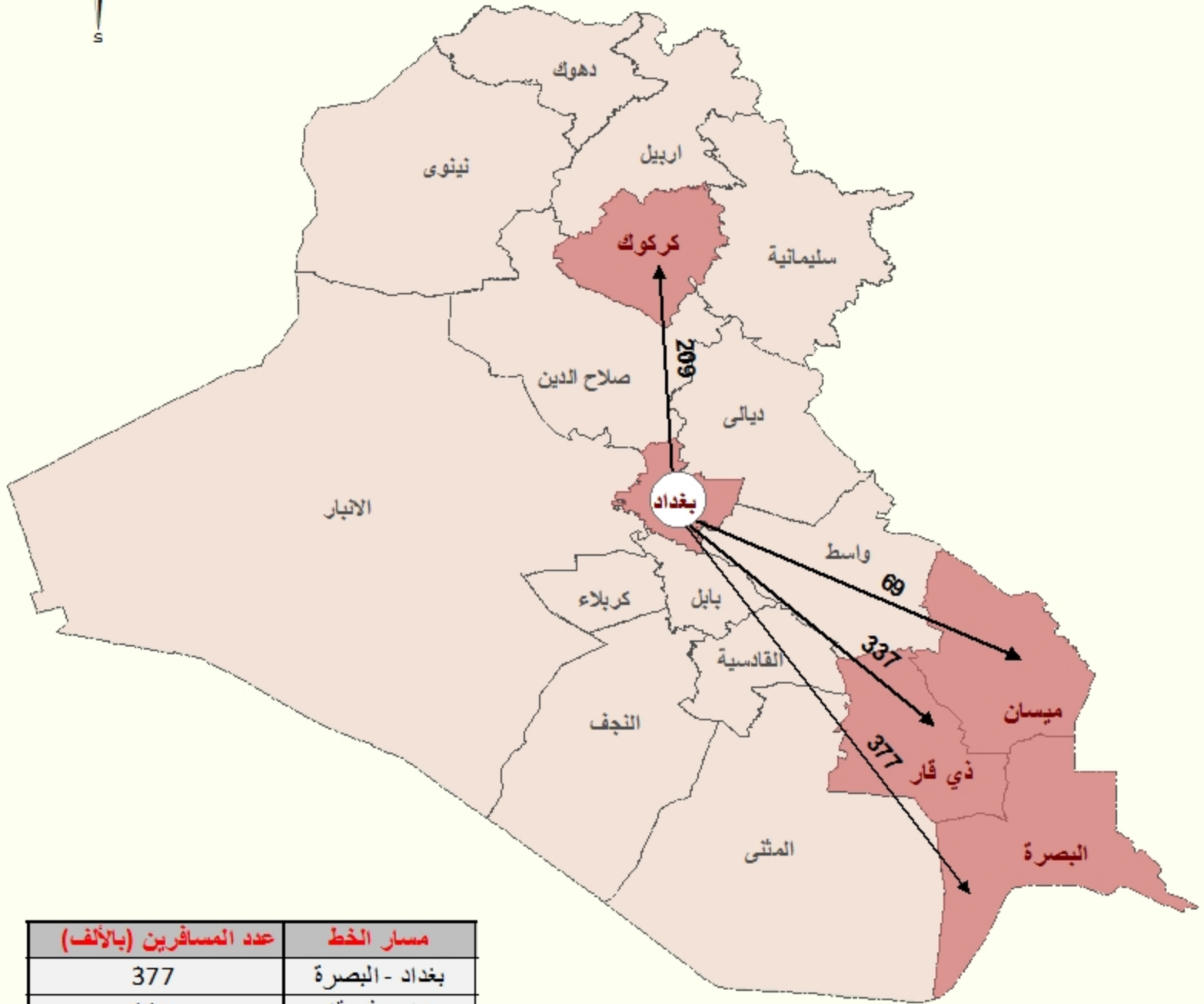
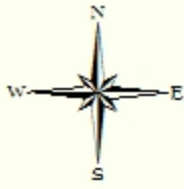
عدد المسافرين والوفود المنقولين والمسافة المقطوعة وعدد ساعات الإشتغال والإيرادات المتحققة لنشاط النقل البري للمسافرين والوفود بين محافظة بغداد والمحافظات الأخرى وحسب مسار الخط لسنة 2015

A number of passengers and delegations transferred and distance travelled, the number of hours of work and income for the activity of ground transportation for passengers and delegations province between Baghdad and other provinces in the course of the 2015

جدول (14)

Line direction	الإيرادات المتحققة (مليون دينار)	ساعات الإشتغال (الف ساعة)	المسافة المقطوعة (الف كم)	عدد المسافرين (الف)	مسار الخط
	Revenues in (million)	Working hours in (000) hour	Distance Crossed in (000) Km	Number of passengers in (000)	
Baghdad-Al-Basrah	5,220	56	434	377	بغداد - البصرة
Baghdad-Thi-qar	4,622	53	389	337	بغداد - ذي قار
Baghdad-Missan	573	14	80	69	بغداد - ميسان
Baghdad-Kerkuk	2,670	32	240	209	بغداد - كركوك
Total	13,085	155	1,143	992	المجموع

عدد المسافرين والوفود المنقولين بين محافظة بغداد والمحافظات الأخرى
حسب مسار الخط لسنة 2015 (بالآلاف مسافر)



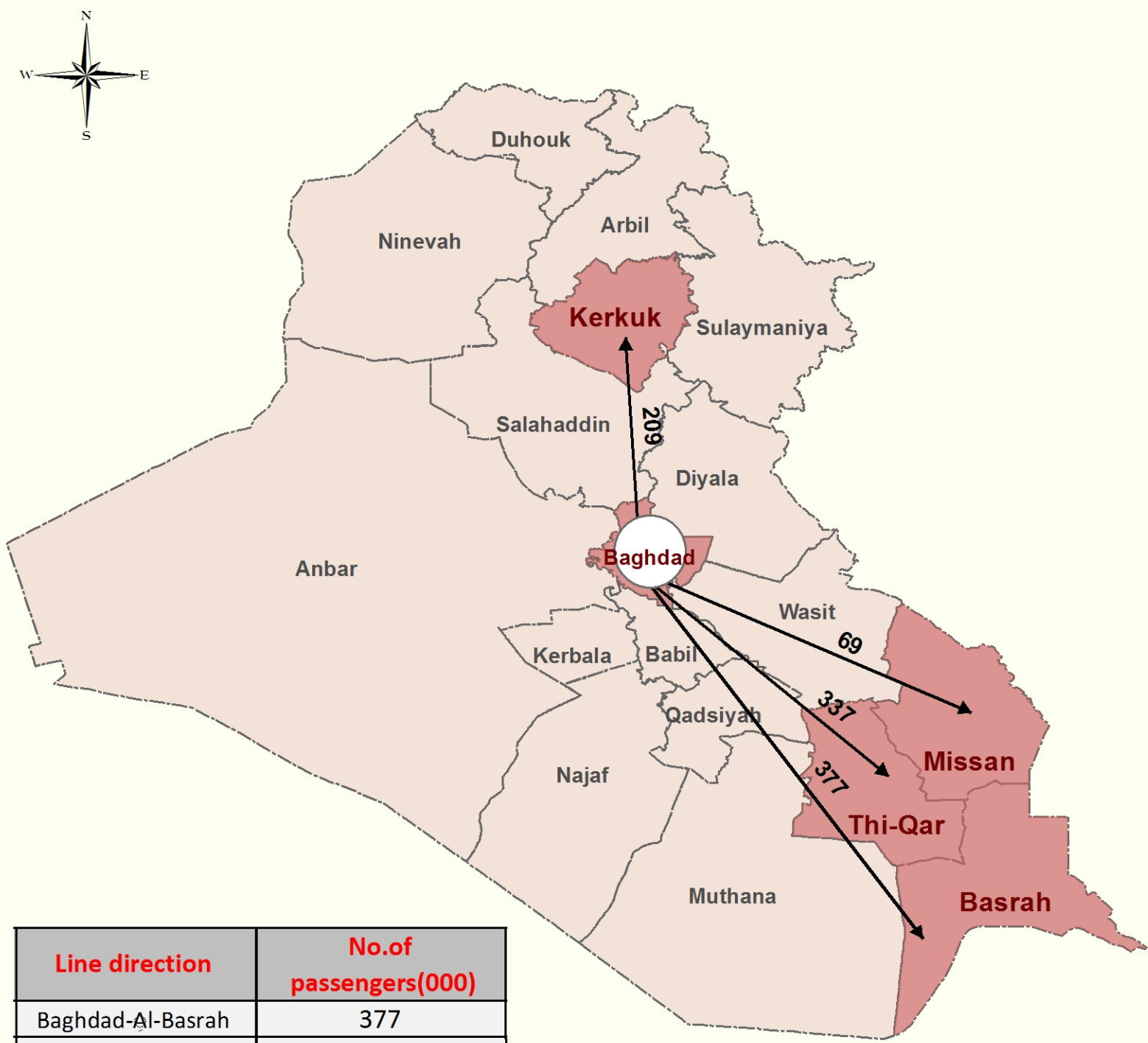
عدد المسافرين (بالآلاف)	مسار الخط
377	بغداد - البصرة
337	بغداد - ذي قار
69	بغداد - ميسان
209	بغداد - كركوك
992	المجموع

1:5,390,000

0 55 110 220 330 440 Kilometers


Map (1)

The Number of Passengers Transported Delegations between Baghdad Governorate and other Governorates of The Line for 2015 (Thousand Passengers)



Line direction	No. of passengers(000)
Baghdad-Al-Basrah	377
Baghdad-Thi-qar	337
Baghdad-Missan	69
Baghdad-Kerkuk	209
Total	992

1:5,390,000



عدد المسافرين المنقولين والمسافة المقطوعة وعدد ساعات الاشتغال والايرادات المتحققة حسب الشهر لنشاط النقل البري
للمسافرين للنقل الدولي لسنة 2015

The number of passengers transported and distance travelled, the number of hours of work and income earned by
month of the activity of ground transportation for passengers to the International Transport 2015

جدول (15) (15) Table

التفاصيل	الايرادات المتحققة (مليون دينار)	ساعات الاشتغال (الف ساعة)	المسافة المقطوعة (الف كم)	عدد المسافرين (الف)	معدل عدد السيارات الموجودة والعاملة للنقل الدولي	
Details	Revenues in (million)	working hours in (000) hour	Distance crossed in (000) Km	Number of passengers in (000)	Average number of vehicles and working for international carriage	
كانون الثاني	23	6	16	2	33	
شباط	718	21	56	7	33	
آذار	80	36	96	12	33	
نيسان	91	18	48	6	33	
أيار	114	21	56	7	33	
حزيران	139	12	32	4	33	
تموز	33	6	16	2	33	
أب	51	9	24	3	33	
ايلول	111	12	32	4	33	
تشرين الاول	60	12	32	4	33	
تشرين الثاني	56	21	56	7	33	
كانون الاول	46	12	32	4	33	
المجموع	1,522	186	496	62		

ملاحظة: النقل الدولي متوقف ويقتصر عمله على نقل المجاميع السياحية من منفذ زرباطية (منفذ حدودي) ومطار بغداد الدولي الى العتبات المقدسة

Note: The international transport halted and the pure transfer totals tourism zurbatyah Port (Port border) and Baghdad International Airport to the holy places

عدد المسافرين المنقولين والمسافة المقطوعة وعدد ساعات الاشتغال والايادات المتحققة حسب الشهر لنشاط النقل البري للمسافرين لنقل الوفود لسنة 2015

The number of passengers transported and distance travelled, the number of hours of work and income earned by month of the activity of ground transportation for passengers to transfer delegations 2015

Table (16)

جدول (16)

التفاصيل	الايادات المتحققة (مليون دينار)	ساعات الاشتغال (الف ساعة)	المسافة المقطوعة (الف كم)	عدد المسافرين (الف)	معدل عدد السيارات الموجودة والعاملة لنقل الوفود	التفاصيل
Details	Revenues in (million)	working hours in (000) hour	Distance crossed in (000) Km	Number of passengers in (000)	Average number of vehicles and working for the transport of delegations	
كانون الثاني	732	47	156	39	252	كانون الثاني
شباط	718	46	152	38	252	شباط
آذار	949	22	72	18	249	آذار
نيسان	860	20	8	17	255	نيسان
أيار	1,002	24	80	20	255	أيار
حزيران	911	22	72	18	255	حزيران
تموز	540	174	580	145	255	تموز
أب	591	197	656	164	114	أب
ايلول	760	245	816	204	114	ايلول
تشرين الاول	652	212	708	177	109	تشرين الاول
تشرين الثاني	544	169	564	141	107	تشرين الثاني
كانون الاول	37	175	584	146	95	كانون الاول
المجموع	8,296	1,353	4,448	1,127		المجموع

عدد السيارات الخاصة بقسم الوفود لنشاط النقل البري للمسافرين والوفود لسنتي (2014 - 2015)

The number of private cars, delegations Department of the activity of land transport of passengers and delegations for the years (2014 - 2015)

جدول (17) Table (17)

الإيرادات (مليون دينار)	عدد الركاب	العاملّة خارج القسم of the divisin		تحت الشطب	العاطلة	العاملّة	الموجودة	السنة
		خدمات خارج الشركة	خدمات داخل الشركة					
Revenues in (ID million)	Number of passengers	Services out side the Company	Services inside the Company	Under cancelling	Broken down	Working	Exist	Year
14,827	1,208,800	54	92	-	173	252	571	2014
8,296	1,127,000	55	92	108	-	95	*571	2015

(-) Unavailable data

(-) عدم توفر البيانات

عدد سيارات الركاب لنشاط النقل البري للمسافرين والوفود (حسب النوع وسعة المقاعد) لسنة 2015

(depending on the type and capacity of seats) The number of passenger cars for the activity of land transport of passengers and delegations for the year 2015

جدول رقم (18) Table (18)

Type	Capacity of seats	العدد Number	سعة المقاعد	النوع Type
saloon + station	(4-7)seats	322	مقعد (7 - 4)	صالون + استيشن
Field	(7-9) seats	134	مقعد (9 - 7)	حقلية
Bus	(10-14) seats	4	مقعد (14 - 10)	باص
Bus	(26) seats	151	مقعد (26)	باص
Total		611		المجموع

عدد المشتغلين وتعويضاتهم في نشاط النقل البري للمسافرين والوفود لسنة (2014-2015)

The number of workers and their compensation in the activity of land transport of passengers and delegations for the years (2014-2015)

جدول (19) Table (19)

السنة	ذكور	اناث	عدد المشتغلين	تعويضات المشتغلين (الف دينار)
Year	Male	Female	Number of employees	Compensation of Employees (000 ID)
2014	3,294	397	3,691	31,887,595
2015	3,078	354	3,432	28,383,541

قيمة الإيرادات المتحققة لنشاط النقل البري للمسافرين والوفود لسنة 2015 (الف دينار)

The value of the income earned for the activity of land transport of passengers and delegations for the year 2015(thousand dinars)

جدول (20) Table (20)

Revenues for transporting passengers, travelers & delegates *	34,189,065	ايراد نقل الركاب و المسافرين والوفود *
Miscellaneous revenues	695,536	ايرادات متنوعة
Renting of Fixed Assets	758,983	استئجار موجودات ثابتة
Revenue for hiring for others	657,402	ايراد تشغيل الغير
Total other revenues	2,111,921	مجموع الإيرادات الأخرى
Grand total of revenues (output value)	40,965,762	المجموع الكلي للإيرادات المتحققة (قيمة الإنتاج)

* Grand total of revenues in tables (12,13,15,16)

* هو حصل جمع الإيرادات في جدول (16-15-13-12)

قيمة المستلزمات السلعية لنشاط النقل البري للمسافرين والوفود لسنة 2015 (الف دينار)

The value of intermediate goods to the activity of land transport of passengers and delegations for the year 2015
(thousand dinars)

Table (21)

جدول (21)

Commodity Inputs	القيمة Value	المستلزمات السلعية
Ores and Raw Materials	0	خامات ومواد اولية
Fuel , lubricants	5,428,300	الوقود والزيوت
Spareparts	2,052,674	الادوات الاحتياطية
Employees Supplies	0	تجهيزات العاملين
Miscellaneous	80,120	المتنوعات
Water & Electricity	24,259	المياه والكهرباء
Total	7,585,353	مجموع المستلزمات السلعية

قيمة المستلزمات الخدمية لنشاط النقل البري للمسافرين والوفود لسنة 2015 (الف دينار)

Value of in termediate services activity for land transport of passengers and delegations for the year 2015
(thousand dinars)

Table (22)

جدول (22)

Service Inputs	القيمة Value	المستلزمات الخدمية
Maintenance Services	233,150	خدمات الصيانة
propaganda and printed and hospitality	26,543	دعاية وطبع وضيافة
The transfer and dispatch and communications	946,484	نقل وايقاد واتصالات
Buildings & Mechnary Rentals	0	ايجار مباني ومكانن
Fixed asset lease	196,098	استنجاز موجودات ثابتة
Wages for external works	0	مبالغ دفعت لقاء اعمال من الغير
Consultation , legal and accounting Services	0	خدمات استشاريه وقانونيه ومحاسبية
Miscellaneous Service Expenses	33,455	مصروفات خدمية متنوعة
Total	1,435,730	مجموع المستلزمات الخدمية

قيمة الإيرادات الأخرى لنشاط النقل البري للمسافرين والوفود لسنة 2015 (الف دينار)

The value of other revenues for the activity of land transport of passengers and delegations for the year 2015 (thousand dinars)

جدول (23) Table (23)

Revenue	القيمة Value	نوع الإيراد
Revenue of Social Services	0	إيراد خدمات اجتماعية
Miscellaneous Revenues	695,536	إيرادات متنوعة
Rental of Fixed Assets	758,983	استئجار موجودات ثابتة
Revenue of Hiring Others	657,402	إيراد تشغيل للغير
Land Rentals and Interests	0	فوائد وإيجارات الأراضي
Revenue of Financial Investments	0	إيراد استثمارات مالية
Compensations and Fines	109,054	تعويضات وغرامات
Revenues of Previous years	4,555,688	إيراد سنوات سابقة
Accidental Revenues	34	إيرادات عرضية
Capital Revenues	0	إيرادات رأسمالية
total	6,776,697	المجموع

قيمة المصروفات والمصروفات الأخرى لنشاط النقل البري للمسافرين والوفود لسنة 2015 (الف دينار)

The value of expenses and other expenses for the activity of land transport of passengers and delegations for the year 2015 (thousand dinars)

جدول (24) Table (24)

Kind of expenses	القيمة Value	نوع المصروفات
Salaries and Wages	28,383,541	الرواتب والأجور (تعويضات المشتغلين)
Commodity Inputs	7,585,353	المستلزمات السلعية
Service Inputs	1,435,730	المستلزمات الخدمية
Land Rental and interests	0	فوائد وإيجار أراضي مدينة
Depreciations	15,004,331	اندثارات
Transferring Expenses	0	مصروفات تحويلية
Other Expenses	692,339	مصروفات أخرى
Total	53,101,294	المجموع

عدد الشاحنات (المملوكة) لنشاط النقل البري للبضائع وكمية البضاعة المنقولة والاييرادات للسنوات (2011 - 2015)

The number of trucks (owned) for the activity of land transport of goods and the quantity of the goods transported and revenues generated for the years (2011-2015)

Table (25)

جدول (25)

السنة	عدد الشاحنات العاملة	بضائع منقولة ومواد أخرى (الف طن)	قيمة الايرادات المتحققة من النقل البري للبضائع (مليون دينار)
year	Number of operating trucks	Transported goods and other materials (thousand tons)	The value of revenue in (million)
2011	572	519	12,588
2012	572	496	8,980
2013	529	449	19,294
2014	601	386	14,337
2015	609	354	16,893

عدد الشاحنات (غير المملوكة) لنشاط النقل البري للبضائع وكمية البضاعة المنقولة والاييرادات المتحققة لسنتي
(2014 - 2015)

The number of trucks (non-owned) for the activity of land transport of goods and the quantity of the goods transported and revenues generated for the years (2014-2015)

Table (26)

جدول (26)

السنة	عدد الشاحنات العاملة	بضائع منقولة ومواد أخرى (الف طن)	قيمة الايرادات المتحققة من النقل البري للبضائع (مليون دينار)
Year	Number of operating trucks	Goods and other material (Thousand tons)	Value of revenues (IDmillion)
2014	4,000	2,375	7,503
2015	3,700	1,548	96

عدد سيارات نشاط النقل البري للبضائع (حسب النوع وسعة المقاعد ونوع الحمولة) لسنة 2015

Number of cars Activity land transport of goods (according to the type and capacity of the seats and the type of payload) for the year 2015

جدول (27)

Table (27)

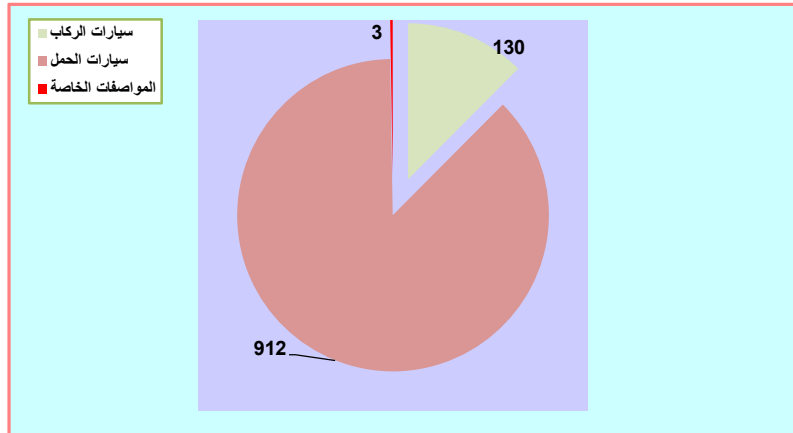
Type	Seating capacity and type of load	العدد Number	سعة المقاعد ونوع الحمولة	النوع	
Passenger cars	Saloon+station	41	مقعد (4-7)	صالون + استيشن	سيارات الركاب
	Field	18	مقعد (7-9)	حقليّة	
	Bus	71	مقعد (14-10)	باص	
Total		130			مجموع سيارات الركاب
Load cars	Pick-up and van	107	طن (2-1)	بيكب وفان	سيارات الحمل
	Lorry sachi	99	طن (5)	لوري شاصي (اشواك لايلند)	
	Lorry sachi	694	طن (24 فأكثر)	لوري شاصي	
	Lorry -Tanker	12	لتر (10000 فأقل)	لوري حوضيّة تانكر	
Total		912			مجموع سيارات الحمل
Specifications	Motorcycle	3	مقعد (1)	دراجة نارية	المواصفات الخاصّة
Total		1,045			المجموع الكلي للسيارات

عدد سيارات نشاط النقل البري لنقل البضائع (حسب النوع وسعة المقاعد ونوع الحمولة) لسنة 2015

number of land transport cars for the transport of goods (according to the type and capacity of the seats and the type of payload) for the year 2015

Figure(6)

شكل (6)



نشاطات النقل البري للبضائع للفترة من 2015/1/1 ولغاية 2015/12/31 النشاط التخصصي حسب الشهر وكمية البضائع والمواد الاخرى المنقولة وعدد النقلات

land transport of goods activities for the period from 1/1/2015 until 31/12/2015 Specialist activity by month and the amount of goods and other materials transferred and the number of hops

Table (28)

جدول (28)

Details	عدد النقلات	المتحقق (الفعلي) لسنة 2015 Achievement ratio for 2015	نسبة المتحقق / المخطط (%)	كمية البضائع والمواد الاخرى المنقولة المخططة لسنة 2015 (طن)	التفاصيل
	Moves	كمية البضائع والمواد الاخرى المنقولة (طن)	Achievement ratio/planned %	The quantity of goods and other materials transmitted that planned for 2015 (tons)	
January	6,563	248,263	67	372,584	كانون الثاني
February	9,386	354,764	95	372,584	شباط
March	5,267	199,966	54	372,584	آذار
April	5,834	203,189	55	372,584	نيسان
May	2,570	92,002	25	372,584	آيار
June	4,387	163,129	44	372,584	حزيران
July	3,517	132,236	35	372,584	تموز
August	930	34,082	10	372,584	آب
September	662	26,043	7	372,584	ايلول
October	5,877	223,403	60	372,584	تشرين الاول
November	3,737	148,562	40	372,584	تشرين الثاني
December	2,079	76,989	21	372,584	كانون الاول
Total	50,809	1,902,630	43	4,471,008	المجموع

نوع وكمية البضائع والمواد الاخرى المنقولة بواسطة الشاحنات (المملوكة) والجهة المستفيدة ومسار الخط لنشاط النقل البري للبضائع من
2015/1/1 ولغاية 2015/12/31

The type and quantity of goods and other materials transported by truck (owned) and the beneficiary and the path
of the line for the activity of land transport of goods from 1/1/2015 until 31/12/2015

Table (29)

جدول (29)

Type of goods and other materials	The beneficiary agency	Line path	كمية البضائع والمواد الاخرى المنقولة (طن) Quantity of transported goods and other material(ton)	مسار الخط	الجهة المستفيدة	نوع البضائع والمواد الاخرى
Wheat	Ministry of Trade Public Company for Grain Processing	From Umm Qasr port to all governorates	86,072	من ميناء ام قصر الى المحافظات كافة	وزارة التجارة / الشركة العامه لتجارة الحبوب	حنطة
Sugar	Ministry of Trade/State Company for Foodstuff Trading	From Umm Qasr port to all governorates	26,074	من ميناء ام قصر الى المحافظات كافة	وزارة التجارة / الشركة العامه لتجارة المواد الغذائية	سكر
Intemal transfers	Ministry of Electricity	From Umm Qasr port to all governorates+ Internal transfers	14,325	من ميناء ام قصر الى المحافظات كافة + مناقلات داخلية	وزارة الكهرباء	معدات كهربائية
Edible oil	Ministry of Trade/State Company for Foodstuff Trading	From Umm Qasr port to all governorates+Inter nal transfers	59,556	من ميناء ام قصر الى المحافظات كافة + مناقلات داخلية	وزارة التجارة / الشركة العامه لتجارة المواد الغذائية	زيت الطعام
local Wheat	Ministry of Trade Public Company for Grain Processing	Internal transfers Between governorates	40,462	مناقلات داخلية بين المحافظات	وزارة التجارة / الشركة العامه لتجارة الحبوب	حنطة محلية
Edible oil	Ministry of Trade/State Company for Foodstuff Supplying	Internal transfers Between governorates	4,032	مناقلات داخلية بين المحافظات	وزارة الزراعة / الشركة العامه للتجهيزات الزراعية	زيت الطعام
laboratory equipment	The Ministry of Health	Between governorates	42	بين المحافظات	وزارة الصحة	معدات مختبرية
Rice	Ministry of Trade/ Public Company for Grain Processing	Between governorates	119,119	بين المحافظات	وزارة التجارة / الشركة العامه لتجارة الحبوب	رز
Shelb	Ministry of Trade/ Public Company for Grain Processing	Between governorates	3,464	بين المحافظات	وزارة التجارة / الشركة العامه لتجارة الحبوب	شلب
gas oil	The Department of Water Resources	Between governorates	1,111	بين المحافظات	وزارة الموارد المائية	زيت الغاز
sand skibat	Ministry of Electricity	Between governorates	140	بين المحافظات	وزارة الكهرباء	سكيبات رمل
Total			354,396			المجموع

نوع وكمية البضائع والمواد الأخرى المنقولة بواسطة الشاحنات (غير المملوكة) والجهة المستفيدة ومسار الخط لنشاط النقل البري للبضائع من 1/1/2015 ولغاية 2015/12/31

The type and quantity of goods and other materials transported by truck (non-owned) and the beneficiary and the path of the line for the activity of land transport of goods from 1/1/2015 until 31/12/2015

جدول (30) Table (30)

Type of goods and other materials	The beneficiary agency	Line path	كمية البضائع والمواد الأخرى المنقولة (طن) Quantity of transported goods and other materials(ton)	مسار الخط	الجهة المستفيدة	نوع البضائع والمواد الأخرى
Wheat	Ministry of Trade/ Public Company for Grain Processing	From Umm Qasr port to all governorates	65,408	من ميناء ام قصر الى المحافظات كافة	وزارة التجارة / الشركة العامة لتجارة الحبوب	حنطة
Rice	Ministry of Trade/ Public Company for Grain Processing	From Umm Qasr port to all governorates	802,339	من ميناء ام قصر الى المحافظات كافة	وزارة التجارة / الشركة العامة لتجارة الحبوب	رز
Sugar	Ministry of Trade/State Company for Foodstuff Trading	From Umm Qasr port to all governorates	290,132	من ميناء ام قصر الى المحافظات كافة	وزارة التجارة / الشركة العامة لتجارة المواد الغذائية	سكر
Intemal transfers	Ministry of Electricity	From Umm Qasr port to all governorates	38,807	من ميناء ام قصر الى المحافظات كافة	وزارة الكهرباء	معدات كهربائية
Electrical equipment transfers	Ministry of Electricity	Between governorates	117,495	بين المحافظات	وزارة الكهرباء	معدات كهربائية منقالات
Local wheat truck	Ministry of Trade/ Public Company for Grain Processing	Between governorates	104,281	بين المحافظات	وزارة التجارة / الشركة العامة لتجارة الحبوب	حنطة محلية ناقلات
Edible oil	Ministry of Trade/State Company for Foodstuff Trading	From Umm Qasr port to all governorates	24,276	من ميناء ام قصر الى المحافظات كافة	وزارة التجارة / الشركة العامة لتجارة المواد الغذائية	زيت الطعام
Seeds	Ministry of Trade/State Company for Foodstuff Supplying	Internal transfers Between governorates	42,896	منقالات داخلية بين المحافظات	وزارة الزراعة / الشركة العامة للتجهيزات الزراعية	بذور
Rice	Ministry of Trade/State Company for Foodstuff Trading	Internal transfers Between governorates	3,790	منقالات داخلية بين المحافظات	وزارة التجارة / الشركة العامة لتجارة المواد الغذائية	رز
Edible oil	Ministry of Trade/State Company for Foodstuff Trading	Internal transfers Between governorates	4,116	منقالات داخلية بين المحافظات	وزارة التجارة / الشركة العامة لتجارة المواد الغذائية	زيت الطعام
gas oil	Different views	Between governorates	1,054	بين المحافظات	جهات مختلفة	زيت الغاز
Fertilizers	Ministry of Trade	Between governorates	53,640	بين المحافظات	وزارة الزراعة	اسمدة
Total			1,548,234			المجموع

عدد المشتغلين حسب الصنف والاجور الشهرية المدفوعة لنشاط النقل البري للبضائع لسنة 2015

The number of workers by category, monthly wages paid for the activity of road transport of goods in 2015

Table (31)

جدول (31)

Categories	الرواتب والاجور الشهرية (مليون دينار)	المجموع Total	عدد المشتغلين Number of employees		الاصناف
			اناث Female	ذكور Male	
Engineers	504,242,637	54	13	41	المهندسون
Technicians	1,603,446,785	147	7	140	الفنيون
Semi-skilled and non-skilled	2,325,501,425	214	26	188	شبه الماهرون وغير الماهرون
Administrators	8,952,970,335	829	286	543	الاداريون
Drivers	22,843,374,196	2,118	-	2,118	السواق
Total	36,229,535,378	3,362	332	3,030	المجموع

(-) Unavailable data

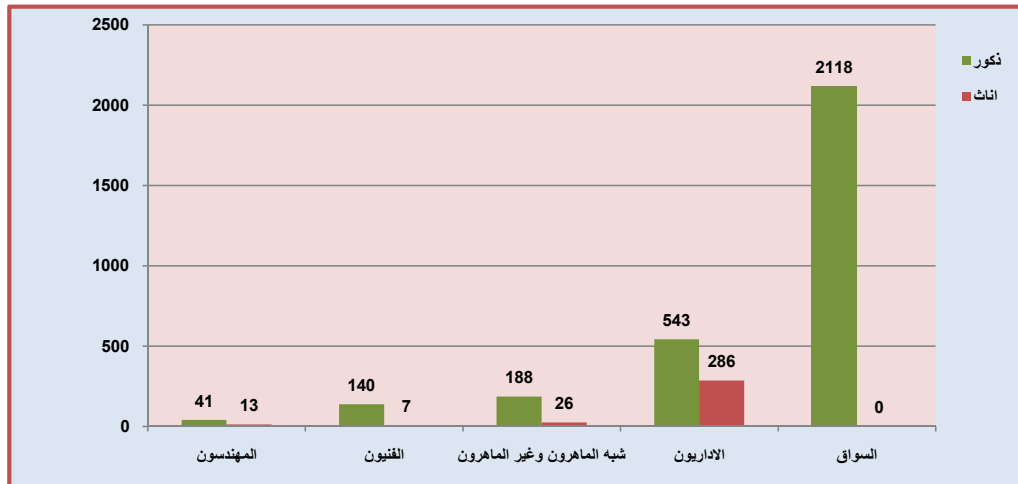
(-) عدم توفر البيانات

عدد المشتغلين حسب الصنف لنشاط النقل البري للبضائع لسنة 2015

The number of workers by category of the activity of road transport of goods in 2015

figure (7)

شكل (7)



عدد المشتغلين في نشاط النقل البري للبضائع في بغداد والمحافظات لسنة 2015

The number of workers in the road transport of goods activity in Baghdad and the provinces for the year 2015

جدول (32)

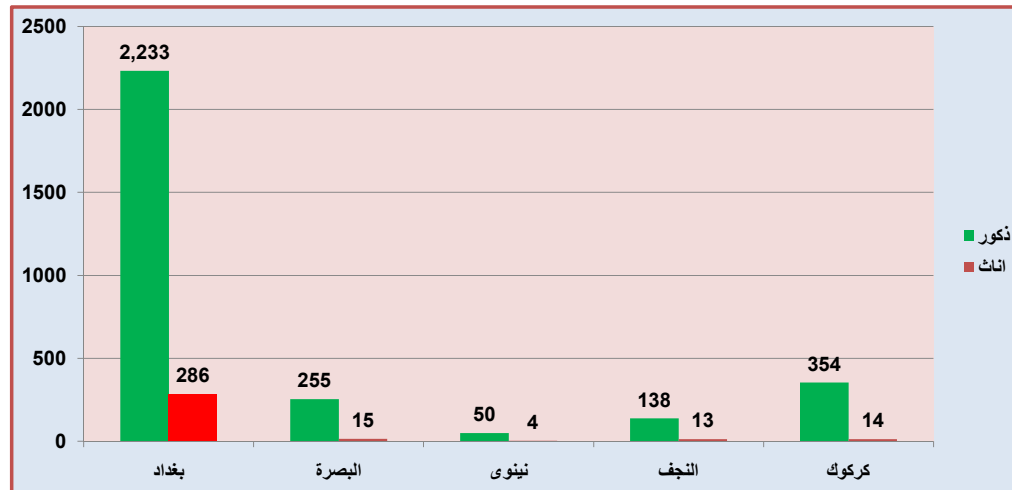
المجموع الكلي	Total		Kirkuk كركوك		AL-Najaf النجف		Nineveh نينوى		Basra البصرة		Baghdad بغداد			
	اناث	ذكور	اناث	ذكور	اناث	ذكور	اناث	ذكور	اناث	ذكور	اناث	ذكور		
Grand total	Female	Male	Total	Female	Male	Total	Female	Male	Total	Female	Male	Total	Female	Male
3,362	332	3,030	368	14	354	151	13	138	54	4	50	270	15	255

عدد المشتغلين في نشاط النقل البري للبضائع في بغداد والمحافظات لسنة 2015

The number of workers in the road transport of goods activity in Baghdad and the provinces for the year 2015

Figure (8)

شكل (8)



عدد المشتغلين في نشاط النقل البري للبضائع حسب الفئات العمرية لسنة 2015

The number of workers in the activity of road transport of goods by age group for the year 2015

Table (33)

جدول (33)

Age groups	المجموع الكلي	الفئات العمرية														
		المجموع		61 فأعلى		60-51		50-41		40-31		30-21		20 فما دون		
Categories	Grand total	Total	61 more		51-60		41-50		31-40		21-30		20 years less		الاصناف	
		اناث	ذكور	اناث	ذكور	اناث	ذكور	اناث	ذكور	اناث	ذكور	اناث	ذكور	اناث		ذكور
		Female	Male	Female	Male	Female	Male	Female	Male	Female	Male	Female	Male	Female	Male	
Engineers	54	13	41	-	2	2	11	1	16	8	9	2	3	-	-	المهندسون
Technicians	147	7	140	1	2	2	23	3	65	1	43	-	7	-	-	الفنيون
Semi-skilled and non-skilled	214	26	188	3	18	13	41	5	66	4	48	1	14	-	1	شبه الماهرون وغير الماهرون
Administrators	829	286	543	17	36	72	133	90	229	95	108	12	37	-	-	الاداريون
Drivers	2,118	-	2,118	-	222	-	778	-	819	-	284	-	15	-	-	السواق
Total	3,362	332	3,030	21	280	89	986	99	1,195	108	492	15	76	-	1	المجموع

(-) Unavailable data

(-) عدم توفر البيانات

عدد المشتغلين في نشاط النقل البري للبضائع حسب المستوى العلمي لسنة 2015

The number of workers in the activity of road transport of goods by the scientific level of the year 2015

Table (34)

جدول (34)

المجموع الكلي	المجموع Total		دون الابتدائية No certificate		ابتدائية Primary		متوسطة Intermediate		اعدادية Prparatory		دبلوم Diploma		بكالوريوس Bachelor		دبلوم عالي High Diploma		ماجستير Master.D		دكتوراه PH.D	
	اناث	ذكور	اناث	ذكور	اناث	ذكور	اناث	ذكور	اناث	ذكور	اناث	ذكور	اناث	ذكور	اناث	ذكور	اناث	ذكور	اناث	ذكور
	Female	Male	Female	Male	Female	Male	Female	Male	Female	Male	Female	Male	Female	Male	Female	Male	Female	Male	Female	Male
Grand total	332	3,030	6	59	22	1,756	26	344	88	340	62	216	127	312	1	-	-	3	-	-

(-) Unavailable data

(-) عدم توفر البيانات

عدد المشتغلين وتعويضاتهم في نشاط النقل البري للبضائع لسنتي (2015 - 2014)

The number of workers and their compensation in the land transport of goods by Activity for the year (2014 - 2015)

جدول (35) Table (35)

السنة	ذكور	اناث	عدد المشتغلين	تعويضات المشتغلين (الف دينار)
year	male	female	Total employees	Compensations of employees in(ID000)
2014	3,245	341	3,586	41,658,956,435
2015	3,030	332	3,362	36,229,535,378

قيمة الإيرادات المتحققة لنشاط النقل البري للبضائع لسنة 2015 (الف دينار)

The value of the income earned for the activity of road transport of goods in 2015 (thousand dinars)

جدول (36) Table (36)

Revenue of the goods transferring	57,393,356,024	ايراد نقل البضائع
Miscellaneous revenue	78,882,547	ايرادات متنوعة
Rental of fixed assets	3,600,000	استئجار موجودات ثابتة
Total	57,475,838,571	المجموع

قيمة المستلزمات السلعية لنشاط النقل البري للبضائع لسنة 2015 (الف دينار)

The value of intermediate goods to the activity of road transport of goods in 2015 (thousand dinars)

Table (37)

جدول (37)

commodity requirements	القيمة Value	المستلزمات السلعية
Ores and primary materials	0	خامات ومواد اولية
Fuel , lubricants	4,593,593,625	الوقود والزيوت
Spareparts	90,460,500	الادوات الاحتياطية
miscellaneous	270,698,763	المتنوعات
Water & Electricity	20,941,251	المياه والكهرباء
Employees Supplies	99,000	تجهيزات العاملين
Total commodity inputs	4,975,793,139	مجموع المستلزمات السلعية

قيمة المستلزمات الخدمية لنشاط النقل البري للبضائع لسنة 2015 (الف دينار)

The Value of in termediate services activity for road transport of goods in 2015(thousand dinars)

Table (38)

جدول (38)

Service Inputs	القيمة Value	المستلزمات الخدمية
Maintenance Services	63,228,550	خدمات الصيانة
propaganda and printed and hospitality	6,306,249	دعاية وطبع وضيافة
The transfer and dispatch and communications	99,901,975	نقل وإيفاد واتصالات
Fixed asset lease	161,385,000	استئجار موجودات ثابتة
Rent and wage and rental storage and transport	0	ايجار واجور خزن وتأجير وسائط النقل
Sums paid to meet with businessmen from third parties	0	مبالغ دفعت لقاء اعمال من الغير
Consulting, legal and accounting services	0	خدمات استشاريه وقانونيه ومحاسبية
Expenses of various services	566,148,855	مصروفات خدمية متنوعة
Total of service Inputs	896,970,629	مجموع المستلزمات الخدمية

قيمة الإيرادات الأخرى لنشاط النقل البري للبضائع لسنة 2015 (الف دينار)

The value of other income for the activity of road transport of goods for the year 2015
(thousand dinars)

جدول (39) Table (39)

Type of Revenues	القيمة	نوع الإيراد
	Value	
Transport services revenue	57,350,656,025	إيرادات خدمات النقل
Miscellaneous revenue	78,882,547	إيرادات متنوعة
Renting of fixed assets	3,600,000	استئجار موجودات ثابتة
A variety of services revenue	42,700,000	إيرادات خدمات متنوعة
Benefits and land rents	25,000,000	فوائد وإيجارات الأراضي
Transformational Revenue variety	2,589,001	إيرادات تحويلية متنوعة
Other Income	112,589,289	إيرادات أخرى
Capital revenues	0	إيرادات رأسمالية
total	57,616,016,862	المجموع

قيمة المصروفات والمصروفات الأخرى لنشاط النقل البري للبضائع
لسنة 2015 (الف دينار)

The value of expenses and other expenses for the activity of road transport of goods
For the year 2015 (thousand dinars)

جدول (40) Table (40)

Type of expenses	القيمة	نوع المصروفات
	Value	
Salaries and wages	36,229,535,378	الرواتب والأجور
Commodity inputs	4,975,793,139	المستلزمات السلعية
Service input	896,970,629	المستلزمات الخدمية
Benefits and rent for city lands	0	فوائد وإيجار أراضي مدينة
Consumption	3,652,176,357	اندثارات
Transformational expenses	50,000,000	مصروفات تحويلية
Other expenses	1,241,005,570	مصروفات أخرى
Total	47,045,481,073	المجموع